



# পেস্টিসাইড ব্যবসার অনলাইন লাইসেন্সিং সিস্টেম

## কৃষি বিভাগ, পশ্চিমবঙ্গ সরকার

কৃষি উপকরণের সাথে যুক্ত সমস্ত ব্যবসায়ীদের জন্য এটি একটি সিঙ্গেল উইন্ড সিস্টেম যার মাধ্যমে কৃষি বিভাগ থেকে প্রাপ্ত সকল প্রকার ব্যবসায়িক লাইসেন্স এর জন্য আবেদন করা যাবে।

এখন "নতুন" লাইসেন্স এর জন্য আবেদন আর "পুরাতন" লাইসেন্স এর "অনলাইন নথিভুক্তিকরণ" করা হচ্ছে। এছাড়াও "রিনুয়াল", "অ্যামেন্ডমেন্ট" এবং "ডুপ্লিকেট" লাইসেন্স ও অনলাইনের মাধ্যমে করা হবে।

- ❖ নতুন লাইসেন্স (1-14 নম্বর পৃষ্ঠা)
- ❖ ডিজিটাইজেশন (15-17 নম্বর পৃষ্ঠা)
- ❖ অ্যামেন্ডমেন্ট (18-23) নম্বর পৃষ্ঠা
- ❖ রিনিউয়াল (24-30) নম্বর পৃষ্ঠা
- ❖ নতুন রিসোর্স ব্যক্তির নথিভুক্তিকরণ (৩৫ - ৩৬) নম্বর পৃষ্ঠা
- ❖ ডুপ্লিকেট লাইসেন্স ৩৭ নম্বর পৃষ্ঠা

### ❑ পেস্টিসাইড লাইসেন্সের আবেদনকারীর যোগ্যতা

- স্নাতক - এগ্রিকালচারাল বা,
- স্নাতক - বায়োলজি বা,
- স্নাতক - লাইফ সাইন্স বা,
- স্নাতক - কেমিস্ট্রি / জুলজি / বোটানি বা,
- স্নাতক - বায়ো টেকনোলজি বা,
- ডিপ্লোমা - ১ বছরের এগ্রিকালচারাল/হর্টিকালচারাল
- ডিপ্লোমা - ১ বছরের ডিপ্লোমা কোর্স (DASEI)

এই শিক্ষাগত যোগ্যতা কেবলমাত্র সেল, স্টক / এক্সিবিট এর জন্য প্রযোজ্য

➤ কমাশিয়াল পেস্ট কন্ট্রোল লাইসেন্স আবেদনকারীর ১৫ দিনের নির্ধারিত ট্রেনিং ব্যাধ্যতামূলক।

✓ কমাশিয়াল পেস্ট কন্ট্রোলের ক্ষেত্রে শিক্ষাগত যোগ্যতা ভিতরের পাতায় "কোয়ালিফিকেশন" এর মধ্যে প্রাপ্ত

**\*\* এই চিহ্ন দেওয়া ডকুমেন্টস ব্যাধ্যতামূলক**

### ❑ আবেদনকারীর প্রয়োজনীয় ডকুমেন্টস (আপলোডের জন্য)

1. \*\*প্যান কার্ড
2. আধার কার্ড (ব্যাধ্যতামূলক নয়)
3. \*\*পাসপোর্ট ফটো
4. \*\*নিজের শিক্ষাগত যোগ্যতার শংসাপত্র অথবা অন্যের শিক্ষাগত যোগ্যতার শংসাপত্রের সাথে তার লিখিত অনুমতি
5. \*\*ট্রেড লাইসেন্স
6. \*\*ট্যাক্স রিসিপ্ট
7. \*\*পরচা / ডিড
8. এগ্রিমেন্ট ডিড
9. নো অবজেকশন সার্টিফিকেট (যদি হয়)
10. পার্টনারশীপ ডিড (পার্টনারশীপ ফার্মের ক্ষেত্রে)
11. সি আই এন (কোম্পানীর ক্ষেত্রে)
12. বোর্ড অফ ডিরেক্টরের লিস্ট (কোম্পানীর ক্ষেত্রে)
13. \*\*প্রোটেক্টিভ কাপড় ও শ্বাসসুরক্ষার সরঞ্জামের ক্যাশ মেমো
14. \*\*চালানের রিসিপ্ট (আবেদন করার আগেই চালান কেটে রাখতে হবে। একবার কেটে ফেলা চালান ফেরৎযোগ্য নয়।

## ডকুমেন্টস আপলোডের জন্য প্রয়োজনীয় সাইজ

- ফটো - ৫০ কে বি র মধ্যে। **(জে পি ই জি ব্যাধ্যতামূলক)**
- বাকি সমস্ত ডকুমেন্টস - ৪০০ কে বি র মধ্যে।
- কেবলমাত্র পর্চা / জমির ডিড - ২ এম বি র মধ্যে।

মূলত **জে পি ই জি** ফরম্যাটে আপলোড করা দরকার। প্রয়োজনে **পি ডি এফ** ফরম্যাটে ও আপলোড করতে পারবেন।

## লাইসেন্স ফি হিসেবে কত টাকার চালান ভরতে হবে ?

### সেল / স্টক / এক্সিবিটের জন্য

1. **নতুন লাইসেন্স ও অ্যামেন্ডমেন্ট (গ্রামীণ এলাকা জন্য)**  
✓ প্রতিটি কীটনাশক ১০০/- (১৫ টি ইনসেক্টিসাইডের অধিক ১৫০০/-)
2. **নতুন লাইসেন্স ও অ্যামেন্ডমেন্ট (শহুরে এলাকা জন্য)**  
✓ প্রতিটি কীটনাশক ৫০০/- (১৫ টি ইনসেক্টিসাইডের অধিক ৭৫০০/-)
  - বিক্রয়/স্টক/প্রদর্শনী জন্য কোন রিনিউয়াল প্রয়োজন নেই।
  - যদি কোনও কীটনাশক বিক্রি হয়, স্টক করা হয় বা একাধিক জায়গায় বিক্রি হয় সেক্ষেত্রে প্রতিটি জায়গার জন্য পৃথক আবেদন ফি থাকা উচিত এই ক্ষেত্রে প্রত্যেকটি স্থান ভিত্তিক পৃথক আবেদন করা উচিত এবং পৃথক লাইসেন্স জারি করা হবে।
  - ওরিজিনাল লাইসেন্স হারিয়ে গেলে বা ক্ষতিগ্রস্ত হলে ডুপ্লিকেট কপি বার করার প্রদানযোগ্য ফি ১০০/-
  - লাইসেন্স হস্তান্তর করার জন্য প্রদানযোগ্য ফি ১০০/-

\*\*\* নামের স্টাইল পরিবর্তন করতে কোনো ফি লাগবে না, স্টোর পয়েন্ট পরিবর্তন করতে হলে নতুন লাইসেন্সের মতো ফি প্রযোজ্য

### কমার্সিয়াল পেস্ট কন্ট্রোলের জন্য

1. **নতুন লাইসেন্স করার জন্য প্রদানযোগ্য ফি (গ্রামীণ এবং শহুরে এলাকা জন্য)** ১০০০/- (৫ বছরের জন্য)
2. **লাইসেন্সের মেয়াদ শেষ হওয়ার আগে রিনিউয়ালের জন্য প্রদানযোগ্য ফি (গ্রামীণ এবং শহুরে এলাকা জন্য)** ১০০০/- (৫ বছরের জন্য)
  - ✓ রিনিউয়ালের জন্য লেট ফি (শহুরে এলাকা জন্য) –
    - নির্দিষ্ট সময়ের বৈধতা শেষ হবার ১ মাসের মধ্যে প্রদানযোগ্য ফি ৫০০/-
    - নির্দিষ্ট সময়ের বৈধতা শেষ হবার ২ মাসের মধ্যে প্রদানযোগ্য ফি ১০০০/-
    - নির্দিষ্ট সময়ের বৈধতা শেষ হবার ৩ মাসের মধ্যে প্রদানযোগ্য ফি ১৫০০/-
  - ✓ রিনিউয়ালের জন্য লেট ফি (গ্রামীণ এলাকা জন্য) –
    - নির্দিষ্ট সময়ের বৈধতা শেষ হবার ১ মাসের মধ্যে প্রদানযোগ্য ফি ১০০/-
    - নির্দিষ্ট সময়ের বৈধতা শেষ হবার ২ মাসের মধ্যে প্রদানযোগ্য ফি ২০০/-
    - নির্দিষ্ট সময়ের বৈধতা শেষ হবার ৩ মাসের মধ্যে প্রদানযোগ্য ফি ৩০০/-
    - ১ টিরও বেশি ব্যবসার জন্য পৃথক ফি প্রদান করতে হবে। সেই ক্ষেত্রে পৃথক আবেদনপত্র ও লাইসেন্স জারি করা হবে।
    - ওরিজিনাল লাইসেন্স হারিয়ে গেলে বা ক্ষতিগ্রস্ত হলে ডুপ্লিকেট কপি বার করার প্রদানযোগ্য ফি ১০০/-
    - লাইসেন্স হস্তান্তর করার জন্য প্রদানযোগ্য ফি ১০০/-

\*\*\* নামের স্টাইল পরিবর্তন করতে কোনো ফি লাগবে না, স্টোর পয়েন্ট পরিবর্তন করতে হলে নতুন লাইসেন্সের মতো ফি প্রযোজ্য

□ কি ভাবে আপনি **নতুন** লাইসেন্সের জন্য আবেদন করবেন ?

□ প্রথমে আপনি [www.matirkatha.net](http://www.matirkatha.net) আপনার ব্রাউজার লিখে ক্লিক করুন।

□ এই পোর্টালটি আপনার সামনে ওপেন হয়ে যাবে। এর পর আপনি ( ) স্থানে ক্লিক করুন।

matirkatha.net

English Log out

DEPARTMENT OF AGRICULTURE  
Govt. of West Bengal

HOME KRISHI KATHA ABOUT US CIRCULARS PUBLICATION ACHIEVEMENT SCHEMES CONTACT US Links

তথ্য

মাননীয় মুখ্যমন্ত্রীর বার্তা

নোটিফিকেশন

টেন্ডার

কৃষি সমস্যা সমাধানের জন্য মাটির কথা টোল ফ্রি নম্বর ১৮০০-১০৩-১১০০ (সোমবার - শনিবার সকাল ৭ টা থেকে সন্ধ্যা ৭ টা)

কৃষি বিভাগীয় কার্যকলাপ

কৃষি বিভাগীয় পরিষেবা

মৃত্তিকা ও জল সংরক্ষণ

মাটির স্বাস্থ্য কার্ড

কৃষক বন্ধু

অনলাইন লাইসেন্স সিস্টেম

## এটি অনলাইন লাইসেন্সের প্রথম পেজ।



✓ অনলাইন লাইসেন্সের আবেদনের বিস্তারিত পদ্ধতি আপনি এই ম্যানুয়ালের মাধ্যমে জানতে পারবেন।

✓ আবেদন করতে এই স্থানে ক্লিক করুন।

✓ ব্যাঞ্চে প্রদত্ত চালান ফর্ম আপনি ডাউনলোড করতে পারেন।

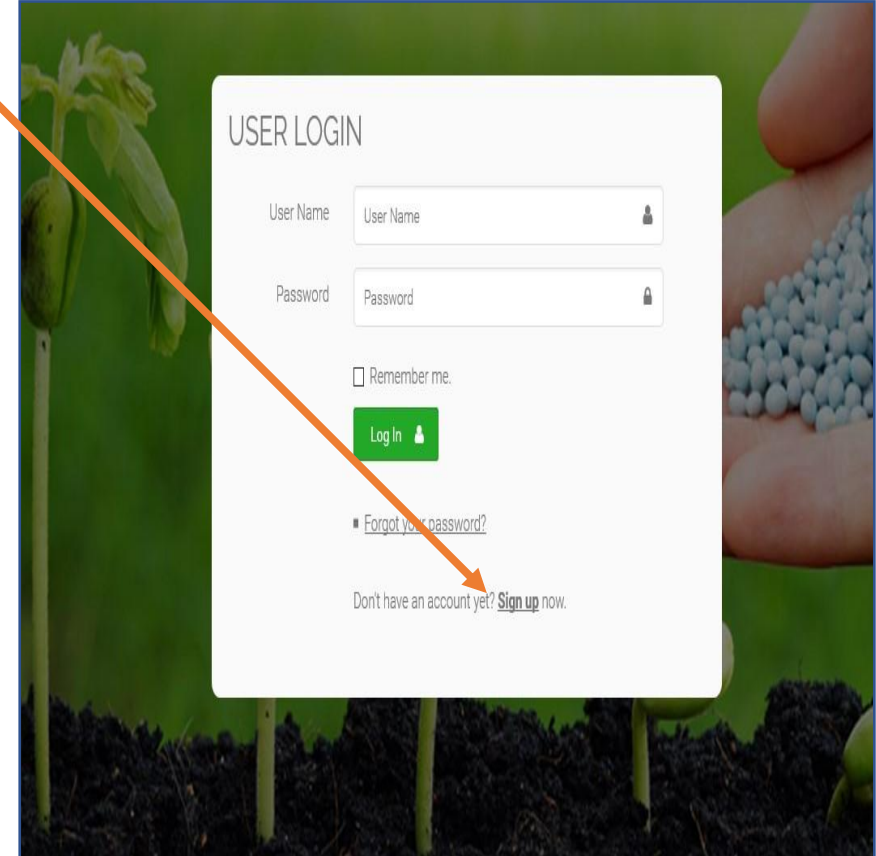
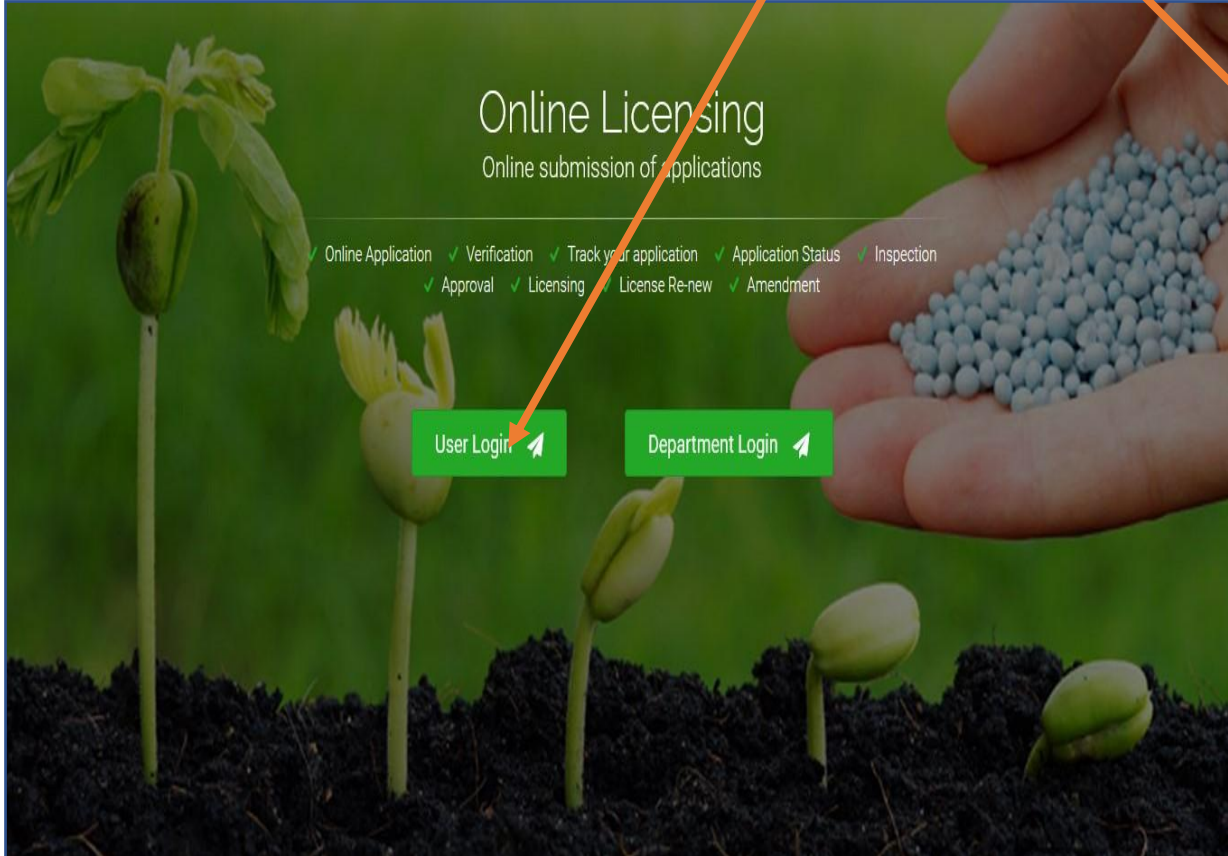
✓ এই স্থানে যেকোনো অনলাইন লাইসেন্স সার্টিফিকেট নাম্বার দিয়ে সার্চ করলে ওই সার্টিফিকেট সংক্রান্ত সমস্ত তথ্য এক নিমেষে পাওয়া যাবে।

□ ক্লিক করলে আপনার সামনে এই উইন্ডোটি ওপেন হয়ে যাবে।

□ আবেদনকারী প্রয়োজনীয় তথ্য ও যে সকল ডকুমেন্টস লাগবে তার **পি ডি এফ / জে পি ই জি** হাতের সামনে প্রস্তুত রাখতে হবে।

□ প্রথমে এইস্থানে ( ) ক্লিক করতে হবে নতুন আবেদনকারীকে।

□ এরপর আবেদনকারীকে **"sign up"** এ ক্লিক করে নিজের প্রয়োজনীয় তথ্য ধাপে ধাপে পূরণ করে রেজিস্ট্রেশন করতে হবে।



✓ "sign up" করতে নিম্নলিখিত জায়গায় আপনার তথ্য নিবন্ধীকরণ করুন।

REGISTER:

Personal Details:

Email:

Use Official E-mail only In Case of Company/Partnership/Co-Operative

Password:

Confirm Password:

8 characters minimum and should consist at least one Upper case letter one lower case letter one digit and one special character

Full Name:

Name of Authorized Person only In Case of Company/Partnership/Co-Operative

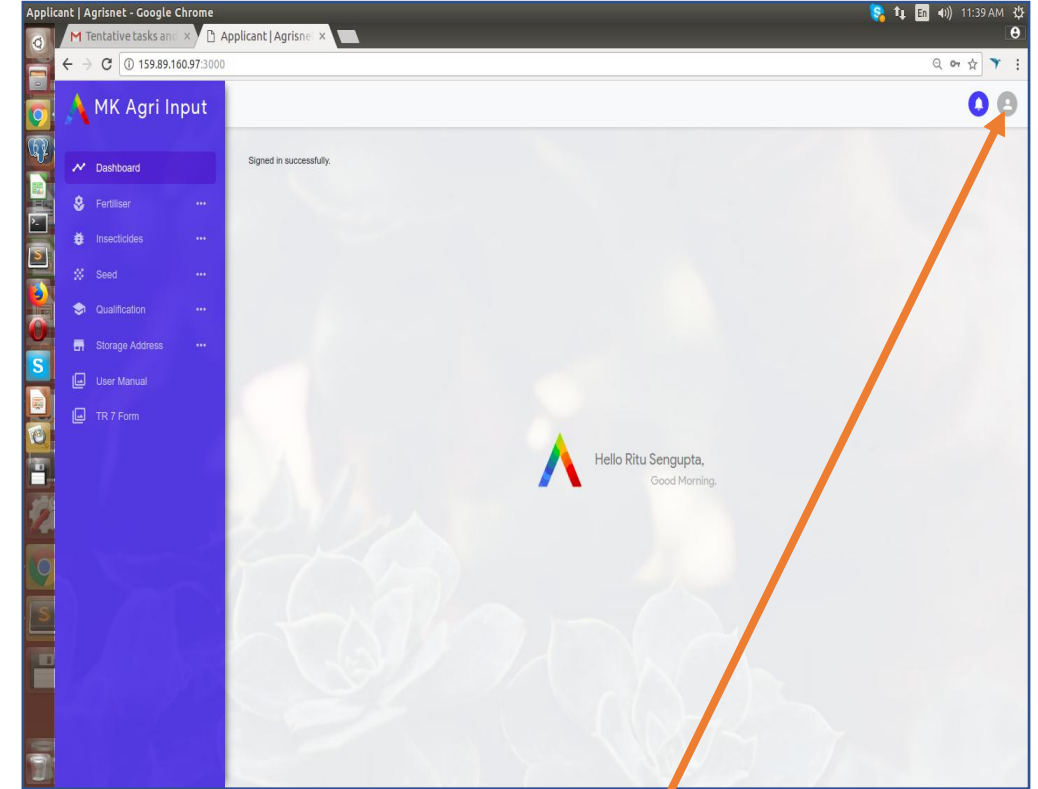
Mobile:

Upload Your Picture:  No file chosen (Not Exceed 50kb)

Gender:  Male  Female

Date Of Birth:

"Sign up" করার পরে লগইন করলে পর এই স্ক্রিনটি দেখাবে।



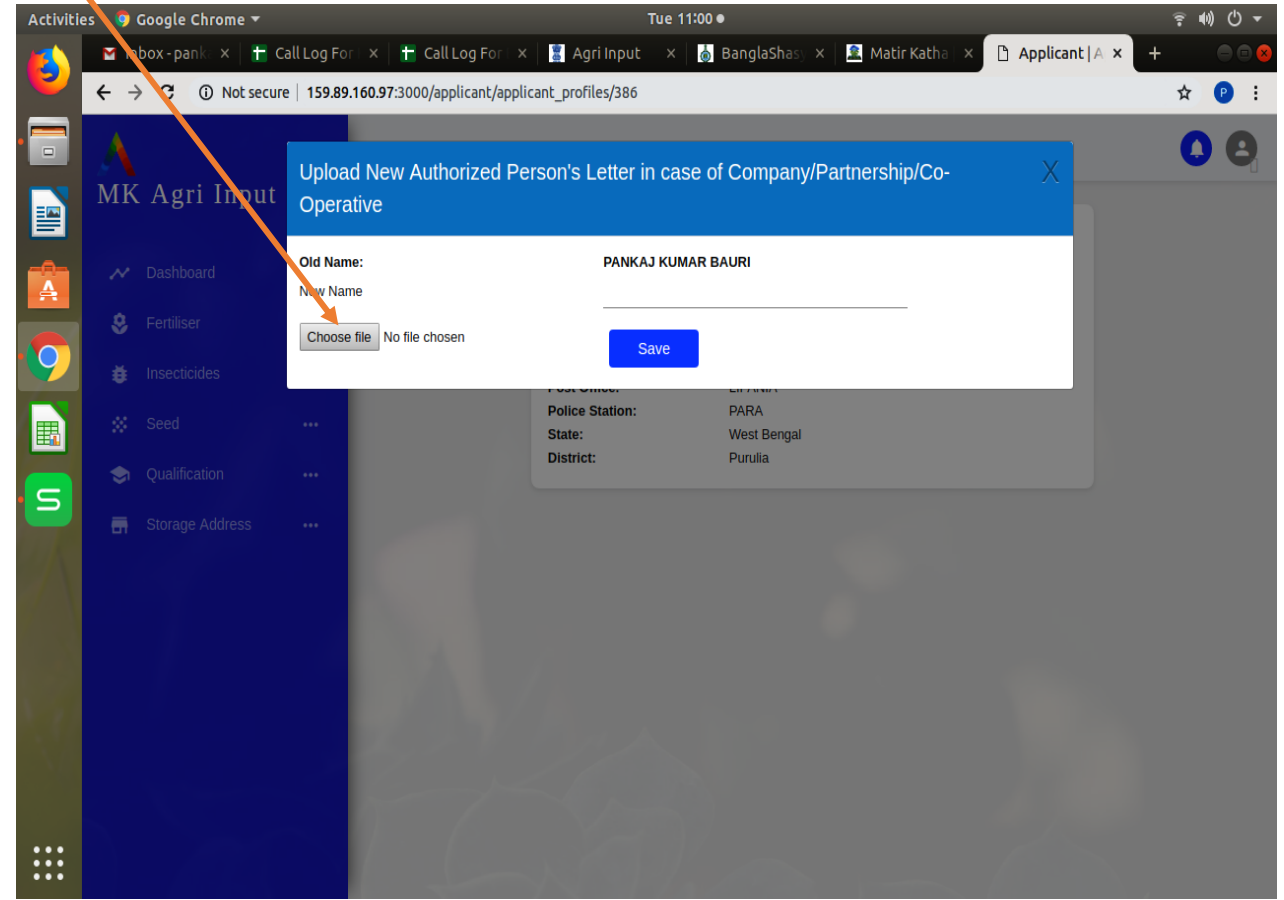
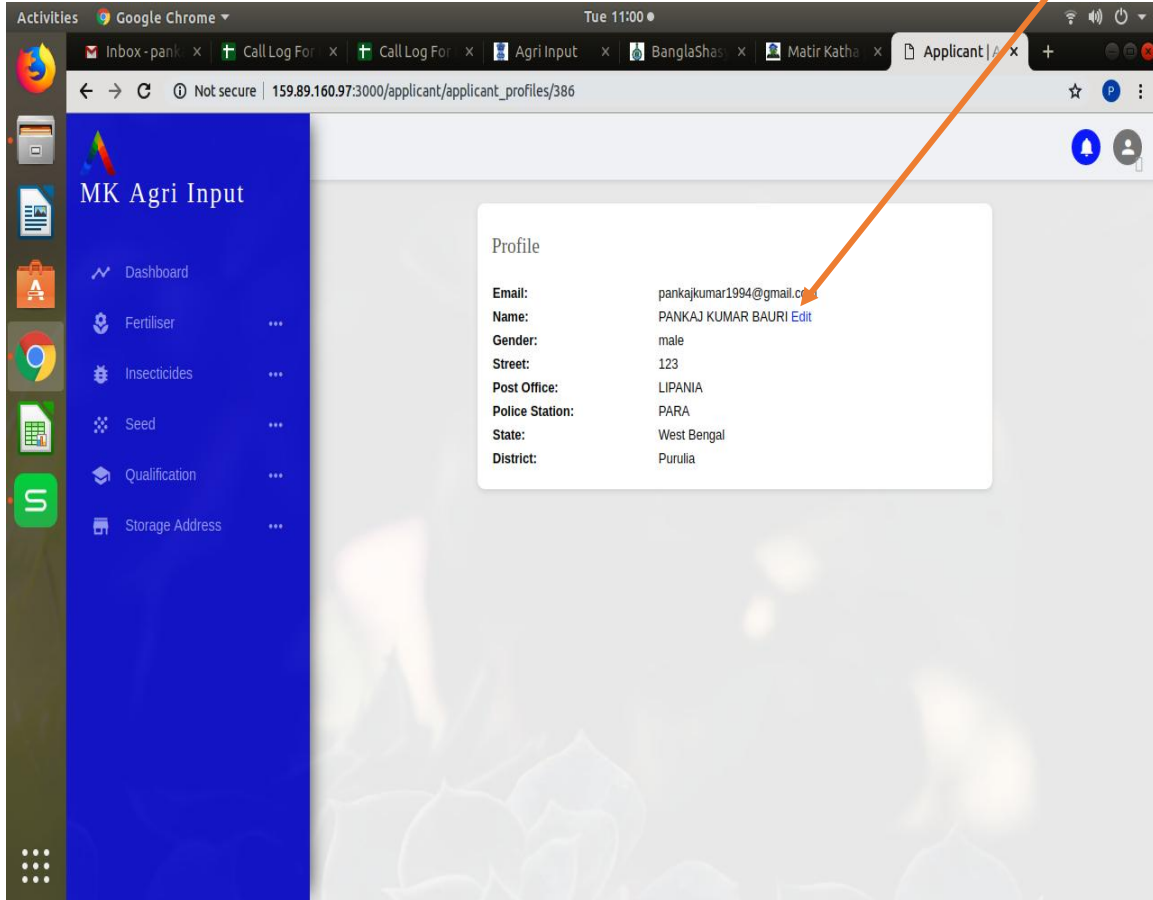
উপর ডানদিকে এই অংশে ক্লিক করে আপনি পাসওয়ার্ড পরিবর্তন করতে পারেন।

✓ "Sign up" সম্পন্ন হলে আপনার প্রদত্ত ইমেল আইডি এবং পাসওয়ার্ড দিয়ে লগ-ইন করুন।

- আবেদনকারী ব্যক্তি / সংস্থার নিযুক্ত ব্যক্তি / কোম্পানীর নিয়োজিত ব্যক্তির ফটো ( ৫০ কেবি র মধ্যে )
- আবেদনকারী ব্যক্তির / সংস্থার / কোম্পানীর প্যান কার্ড (৪০০ কেবি র মধ্যে)

কোম্পানী, কো-অপারেটিভ বা পার্টনারশিপের ক্ষেত্রে লগইন এর সময় প্রতিটি জায়গায় আপনাকে কি কি তথ্য পূরণ করতে হবে তা সেই ফিল্ডের নিচে দেওয়া আছে।

- আবেদনকারী কোম্পানীর নিয়োজিত ব্যক্তির নামের পরিবর্তন করতে হলে প্রোফাইল গিয়ে এডিট অপশনে ক্লিক করুন
- নাম পরিবর্তন করার জন্য নির্দিষ্ট ডকুমেন্টটি আপলোড করুন



Application List

Application Number	Notified Authority	Jurisdiction	Concern name	Status	Type	Remarks	Action
<a href="#">Please complete Your Application</a>	DDA (Admin)	District	MAA MANASA	New	New		Download PDF
1561370642	DDA (Admin)	District	MAA MANASA	New	Digitization		Download PDF
1561206032	DDA (Admin)	District	MAA MANASA	New	Digitization		Download PDF
1561205769	DDA (Admin)	District	pankaj baui	New	New		Download PDF
1561203572	DDA (Admin)	District	pankaj baui	New	Digitization		Download PDF
1559021772	DDA (Admin)	District	MAA MANASA	New	Digitization		Download PDF
1559021479	DDA (Admin)	District	MAA MANASA	New	Digitization		Download PDF
1538950110	DDA (Admin)	District	MAA MANASA	New	New		Download PDF

Form II  
Review Form II to Complete with Payment Details

**FORM II**  
APPLICATION FOR THE GRANT OF LICENSE TO SELL, STOCK OR EXHIBIT FOR SALE OR DISTRIBUTE INSECTICIDES,  
(See sub-rules (I) of rule 10)  
APPLICATION FOR GRANT OF LICENSE TO STOCK AND USE OF INSECTICIDES FOR COMMERCIAL PEST CONTROL OPERATIONS  
(See sub-rules (3A) of rule 10)

To:  
The Licensing Authority  
DDA (Admin)

1. Details of the applicant:  
(a) Name of the applicant: Pankaj Kumar  
(b) Communication Address: BAZO, P.O. DHANUA, P.S. PANNA, PIN- 721215  
(c) Email: pankajku1984@gmail.com  
(d) Mobile No: 801887549

2. The application for: Selects/holder for sale/distribution of insecticides

3. Qualification of the applicant/ the technical personnel under employment of the applicant:  
Qualification: Graduate with degree in Agriculture

4. In case of application for commercial pest control operations, submit following documents:  
(a) Address of registered, stock and distribution office  
(b) Address of the premises for which the license is applied for  
(c) Approval of technical expert  
(d) Reference number of approval, its date and validity (if available)  
(e) Name of selected insecticides for which approval  
(f) Name of the responsible technical person  
(g) Quantity of selected insecticide in possession as on date of application  
(h) Production and respective quantity of such insecticides (if applicable)  
(i) Details of any equipment, vehicles and all other material to be used (if applicable)

5. Name of the insecticide(s) and its/their manufacturer(s) (supplier which the applicant intends to deal in and status of the principal) certificate

Manufacturer Name	Product Name	Product Certificate No.	Date of Issue	Quantity	Unit	Remarks
12345	12345	12345	12/07/2019	100	kg	

Edit Documents

**\*\*All file size must be less than 4M KB except Agreement Deed (<1KB)**

Current Bank License  
Choose File No file chosen View

EPIC/State Govt/Self/Other of the Partner in case of Partnership Firm Authorized person in case of Company  
Choose File No file chosen View

Property document  
Choose File No file chosen View

In case of own property  
Choose File No file chosen View

Current Tax Receipt from BIL & BCI Corporation (Main partner)  
Choose File No file chosen View

TIN Certificate (In case of company)  
Choose File No file chosen View

List of board of directors along with email IDs (In case of Company)  
Choose File No file chosen View

Authorisation from Board of Directors for applying for getting insecticide license (In case of company)  
Choose File No file chosen View

Partnership deed (In case of Partnership firm)  
Choose File No file chosen View

Self undertaking stating that store location is not situated in residential area and no food items are stored in store location  
Choose File No file chosen View

Current license for purchasing of protective clothing (Apron)  
Choose File No file chosen View

Current license for purchasing of respiratory device (Mask)  
Choose File No file chosen View

Save and Proceed to Payment

**\*\*\*\*\*সতর্কীকরণ** :: যদি কোনো আবেদনকারী চালানের ফর্মটি পূরণ না করে লগ আউট করে থাকেন তাহলে পুনরায় লগ ইন করে ড্যাশবোর্ডে " অল অ্যাপ্লিকেশন " পেজটি ওপেন করে " প্লিজ কমপ্লিট ইওর অ্যাপ্লিকেশন " বাটন ক্লিক করলে আগে পূরণ করা ফর্মটি ওপেন হবে এবং আপলোড করা যাবতীয় ডকুমেন্টসগুলি দেখতে পাবেন এবং প্রয়োজন অনুযায়ী পরিবর্তন করে চালানের জন্য প্রদত্ত ফর্মটি পূরণ করে আবেদনটি সম্পন্ন করতে পারবেন। পদ্ধতিটি সার, কীটনাশক এবং বীজের নিউ অ্যাপ্লিকেশন, অ্যামেন্ডমেন্ট, রিনিউয়াল এবং ডুপ্লিকেট সমস্তক্ষেত্রে প্রযোজ্য।

✓ নতুন অ্যাপ্লিকেশন করার জন্য আপনাকে আগেই স্টোর ও শিক্ষাগত যোগ্যতার দাখিলপত্র নথিভুক্ত করা আবশ্যিক।

✓ এই দুই নথি আগে থেকে না থাকলে আপনি নতুন লাইসেন্সের জন্য আবেদন করতে সক্ষম হবেন না।

প্রথমে আপনাকে "স্টোর পয়েন্ট" অ্যাড করতে হবে। (এই স্থানে " অ্যাড স্টোর লোকেশন " এ ক্লিক করতে হবে )

- তারপর ধাপে ধাপে প্রয়োজনীয় তথ্য দিয়ে তা "সেভ" করতে হবে।
- আপনি চাইলে একাধিক স্টোর পয়েন্ট অ্যাড করতে পারেন।
- প্রত্যেকটি স্টোর পয়েন্ট এর আলাদা নাম দিন সুবিধের জন্য

লাল চিহ্নিত অংশগুলি " আবশ্যিক "

The screenshot shows the 'MK Agri Input' web application interface. The left sidebar contains navigation options: Dashboard, Fertiliser, Insecticides, Seed, Qualification, Storage Address, All Store Locations, New Store Location, User Manual, and Challan Form. The main content area displays the 'New Store Location' form with the following fields:

- Name of store: Enter Store Name (highlighted with a red box and a red arrow)
- Applying for: Select (dropdown menu)
- Owner name: Enter Owner name
- State: Select state (dropdown menu)
- District: Select (dropdown menu)
- Subdivision: Select (dropdown menu)
- Notified area: Select (dropdown menu)
- Address type: Select Address type (dropdown menu)
- Post office: Enter Post office

স্টোর অ্যাড করার পর আপনাকে শিক্ষাগত যোগ্যতার তথ্য অ্যাড করতে হবে। আপনি নিজের অথবা অন্যের (যার শংসাপত্রের দ্বারা অ্যাপ্লিকেশন করা হচ্ছে) শিক্ষাগত যোগ্যতার তথ্য (শংসাপত্র এবং শেষ মার্কশিট) অ্যাড করুন।

❖ একটি শংসাপত্র দিয়ে কেবলমাত্র একটি লাইসেন্স গ্রহণযোগ্য

❑ কোয়ালিফিকেশন এ গিয়ে " ক্রিয়েট " বাটনে ক্লিক করে শিক্ষাগত যোগ্যতার তথ্য আপলোড করুন

The screenshot shows a web browser window with the URL 172.31.0.81:3000/applicant/qualifications/new. The page title is 'MK Agri Input'. The left sidebar contains a navigation menu with 'Qualification' highlighted. The main content area is a 'New qualification' form with the following fields: 'Applying for' (dropdown: INSECTICIDE), 'Certification type' (dropdown: Sell/stock/exhibit for sale/distribution of insecticides), 'Resource type' (dropdown: Others), 'Upload Consent of Expert(not exceed 200kb)' (file upload: Choose File, No file chosen), 'Resource name' (text: sudipta roy), 'Education' (dropdown: Graduate with degree in Agriculture), 'Institute' (text: bckv), 'Year of passing' (text: 2000), 'Certificate number' (text: asd123), 'Upload Certificate(not exceed 200kb)' (file upload: Choose File, No file chosen), and 'Experience(In Month)' (text: 70). A 'Save' button is located at the bottom of the form.

❑ কমার্শিয়াল পেস্ট কন্ট্রোলার ক্ষেত্রে নিজের শিক্ষাগত যোগ্যতার তথ্য দেওয়া ব্যাধতামূলক।

**কমার্শিয়াল পেস্ট কন্ট্রোলার শিক্ষাগত যোগ্যতা**

- (১) এগ্রিকালচারাল স্নাতক
- (২) কেমিস্ট্রি স্নাতক

**এছাড়াও ১৫ দিনের একটি ট্রেনিংয়ের অভিজ্ঞতা থাকা আবশ্যিক**

**ট্রেনিং এর প্রাপ্ত স্থান :**

- (১) সেন্ট্রাল ফুড টেকনোলজিকাল রিসার্চ ইনস্টিটিউট, মাইসোর।
- (২) ইন্ডিয়ান গ্রেন স্টোরেজ ইনস্টিটিউট, হাপুর।
- (৩) ন্যাশনাল ইনস্টিটিউট অফ প্লান্ট হেল্থ ম্যানেজমেন্ট, হায়দ্রাবাদ।

সেল, স্টক / এক্সিবিট এর ক্ষেত্রে শিক্ষাগত যোগ্যতা প্রথম পাতায় দেওয়া আছে

- ✓ নতুন লাইসেন্সের জন্য আবেদন করতে পেস্টিসাইডের / ইনসেক্টিসাইডের "নিউ অ্যাপ্লিকেশন" এ ক্লিক করে প্রয়োজনীয় তথ্য দিন

**MK Agri Input**

- Dashboard
- Fertiliser
- Insecticides**
- All applications
- New application**
- Digitization of old application
- Seed
- Qualification
- Storage Address

**New application**

License type: Sell,stock/exhibit for sale/distribution of insecticides

Jurisdiction: District

State: **West Bengal**

District: ALIPURDUAR

Application form type: New

**Next**

**\* NOTE:**

- 1) Apply under **Jurisdiction of "STATE"** where sale point & Certified Store point are in different district.
- 2) Any applicant desires to deal with in a particular District, must apply under **District Jurisdiction**.
- 3) If applicant desires to deal with across the State, must apply **Jurisdiction of State**.

কি ধরনের লাইসেন্সের জন্য আবেদন করছেন

কোন জায়গার জন্য আবেদন


- আপনার প্রদত্ত তথ্য সরাসরি ফর্ম ২ এর মধ্যে জমা হয়ে থাকবে

MK Agri Input Form II

APPLICATION FOR THE GRANT OF LICENCE TO SELL, STOCK OR EXHIBIT FOR SALE OR DISTRIBUTE INSECTICIDES,  
[See sub-rules (1) of rule 10]

APPLICATION FOR GRANT OF LICENCE TO STOCK AND USE OF INSECTICIDES FOR COMMERCIAL PEST CONTROL OPERATIONS  
[See sub-rules (3A) of rule 10]

To,  
The Licencing Authority,  
JDA (PP&QC)



1. Details of the applicant:

(a) Name of the applicant: Asif mohammad mollah

(b) Communication Address: erfer, P.O - erreg, P.S - erfew, PIN - 123456

(c) Email: asif@gmail.com

(d) Mobile No: 9593418007

2. The application is for: Sell/stock/exhibit for sale/distribution of insecticides

3. Qualification of the applicant/ the technical personnel under employment of the applicant:

Qualification: Select

(b) Communication Address: erfer, P.O - erreg, P.S - erfew, PIN - 123456

(c) Email: asif@gmail.com

(d) Mobile No: 9593418007

2. The application is for: Sell/stock/exhibit for sale/distribution of insecticides

3. Qualification of the applicant/ the technical personnel under employment of the applicant:

Qualification: Select

4. In case of application for commercial:

(a) address of registered, zonal and bran  
(b) address of the premises for which the  
(c) Approval of technical expertise:  
(d) Reference number of approval, its date and validity(if available):  
(e) Name of restricted insecticides for which approved:  
(f) name of the responsible technical person:  
(g) Quantity of restricted insecticide in possession as on date of application:  
(h) Particulars and respective quantity  
(i) details of safety equipment, antidot

Manufacturer Name	Principal certificate number	Principal certificate - Date of issue	Principal certificate - Valid up to	All insecticides	Upload Principal Certificate
erfer	erfer	28/08/2018	28/08/2018	Yes No	Choose file (2 MB)

5. Name of the insecticide(s) and its/l

6. Complete address (including name of the lane, PIN Code, etc.) of the premises, where the Insecticide(s) shall be:

For store and sale  For store only  For sale only

অন্য প্রয়োজনীয় তথ্য দিয়ে ফর্ম টি পূর্ণ করুন

- আগে লোড করা শিক্ষাগত যোগ্যতা এখানে সিলেক্ট করুন।
- এরপর আপনাকে " প্রিন্সিপাল সার্টিফিকেট " ফিলাপ করতে হবে এবং তার প্রতিলিপি আপলোড করতে হবে।
- যদি কোনো ব্যক্তি বা সংস্থা কোনো কোম্পানীর নির্দিষ্ট কিছু মলিকিউল নিতে ইচ্ছুক, সেক্ষেত্রে অল ইনসেক্টিসাইডে " নো" ক্লিক করে নির্দিষ্ট কেমিকেলস ( % অফ A.I সমেত লিখতে হবে )
- আপনি যতগুলি কোম্পানীর ঔষধের জন্য আবেদন করবেন পরপর তা "অ্যাড" করতে হবে।

## কিসের জন্য আবেদন করছেন এরপর তা সিলেক্ট করতে হবে।

✓ যদি গুদাম ও বিক্রয়স্থল এক হয়

✓ কেবলমাত্র গুদামের জন্য

কেবলমাত্র বিক্রয়স্থলের জন্য  
(এক্ষেত্রে যে গুদাম থেকে পেস্টিসাইড সরবরাহ  
হবে তার লাইসেন্স থাকা বাধ্যতামূলক)

For store and sale  For store only  For sale only

(a) stored/stocked:

(b) sale location:

State:

District:

Sub Division:

Concern name:

Address Type:

(c) whether any of the above premises is situated in residential area:  Yes  No

(d) whether food articles are also stored in any of the above premises:  Yes  No

সর্বদা "নো" হবে

**সতর্কীকরণ:**

এই ৩ ধরনের লাইসেন্সের জন্য যে জায়গা ব্যবহৃত হবে তার সাথে কোনো প্রকারের খাদ্যদ্রব্যের সম্পর্ক থাকলে আপনি কখনোই লাইসেন্সের আওতায় আসবেন না

এই স্থানে চেক বক্স  
সিলেক্ট করুন।

(d) whether food articles are also stored in any of the above premises:  Yes  No

7. Is there any license issued in the name of the applicant by any other state in the area of their jurisdiction?  
 Yes  No

Declaration

I/we declare that the information given above is correct and true to my/our knowledge and belief, and nothing therein is false or withheld. I clearly understand that if any information is found to be wrong, false or fake or if any information is found to be withheld or any condition of the licence is violated, the licence issued to me is liable to be cancelled.

I also declare that I shall not take possession of any stock, without satisfying myself with the quality thereof.

I undertake that we shall forthwith inform any change in the responsible technical person (in case of applications for commercial pest control operations) to the licensing officer.

I further declare that I shall abide by the conditions laid down in the license and failure to do so shall render the license liable to cancellation.

I shall show the following documents in original & submit the photocopy of the same along with Application form (II) at the time of inspection.

Certificate Holder Name :

For Pesticide License (If applicable)

1. Consent of expert with self-attested copy of certificate. (Eligible candidates only)
2. Photocopy of current Trade License
3. Photocopy of current Tax Receipt (from: BU&LRO) with NOC / Current rent Receipt with Agreement Deed along with photocopy of Porcha/deed as a proof of ownership/possession.
4. Principal Certificate in original
5. Receipt of requisite fees in TR Form-2, (in Original)
6. Sales return (Applicable for renewal)
7. Full particulars of license(s), if issued in the name of the applicant by any other state in area of their jurisdiction.

For Commercial Pest Control (If applicable)

1. Photocopy of current Trade License
2. Principal Certificate in Original
3. Photocopy of current Tax Receipt (from: BU&LRO) with NOC / Current rent Receipt with Agreement Deed along with photocopy of Porcha/deed as a proof of ownership/possession
4. Consent of expert with self-attested copy of certificate
5. Receipt of requisite fees in TR Form-7 (in Original)
6. Cash Memo / credit memo for purchasing of protective clothing
7. Cash Memo / credit memo for purchasing of respiratory devices

[Save and Proceed to Upload Documents](#)

আপনার যদি অন্য কোনো রাজ্যে  
পেস্টিসাইডের কোনো লাইসেন্স থাকে  
তাহলে " **ইয়েস**" বাটনে ক্লিক করুন.  
পরের পেজ এ এর প্রতিলিপি আপলোড  
করতে হবে

সমস্ত নথিকরণের পর সেভ ও আপলোড  
ডকুমেন্টস এ ক্লিক করুন

## ডকুমেন্টস আপলোড

আপনার সমস্ত ধরনের ডকুমেন্টস এখানে আপলোড করতে হবে।

( প্রয়োজনীয় ডকুমেন্টস তালিকা আগেই দেওয়া আছে )

শিক্ষাগত যোগ্যতা, অন্যের সম্মতিপত্র (যদি প্রয়োজন), আধার, প্যান, ফটো এগুলি আপনি আগেই আপলোড করেছেন। এখানে জায়গা, ট্রেড লাইসেন্স প্রভৃতির ডকুমেন্টস আপলোড করতে হবে।

**\*\*\*লাল চিহ্নিত অংশগুলি ব্যাধ্যতামূলক**

- ট্রেড লাইসেন্স (ব্যাধ্যতামূলক)
- পরচা / ডিড (দলিল) (ব্যাধ্যতামূলক)
- ট্যাক্স রিসিপ্ট (ব্যাধ্যতামূলক)
- প্রোটেক্টিভ কাপড় ও স্বাস্থ্যসুরক্ষার সরঞ্জামের ক্যাশ মেমো (ব্যাধ্যতামূলক)

**মালিকানা মূলত তিন ধরনের**

- (ক) নিজেই মালিক
- (খ) মালিক ব্যতীত অন্য কেউ (পরিবার সম্পর্কিত)
- (গ) ভাড়া/ লিজ নেওয়া।

✓ মালিক ব্যতীত অন্য কেউ (পরিবার সম্পর্কিত) হলে নন জুডিশিয়াল স্ট্যাম্প পেপারে নো অবজেকশন দিতে হবে।

✓ ভাড়া/ লিজ নেয়া হলে এগ্রিমেন্ট এর কাগজ দিতে হবে।

- মালিকানার ধরনের ভিত্তিতে প্রয়োজনীয় ডকুমেন্টস পরিবর্তিত হতে পারে। সমস্ত তথ্য পূরণ করে চালান পূরণের জন্য "সেভ ও প্রসিড ফর পেমেন্ট" ক্লিক করুন

আবেদনকারী যদি কোনো ভুল তথ্য দিয়ে থাকেন বা আপলোড করে থাকেন, সেক্ষেত্রে পরের পাতায় ব্যাংকের তথ্য না দিয়ে ওই মুহূর্তে আবেদন স্বগিদ রাখতে পারেন। পুনরায় "অল অ্যাপ্লিকেশন" এ গিয়ে পুরাতন আবেদনে ক্লিক করে সেটি সম্পন্ন করতে পারেন। এই ক্ষেত্রে আবেদনকারী যা যা আগে ফিলাপ করে রাখবে তা পুরোটাই প্রতিফলিত হবে।

### Upload Documents

\*All file size must be less than 200 KB Except Agreement Deed(<2 MB)

**Current Trade License**

Choose File No file chosen This field is required.

**Property document**

Owner

**In case own property**

Photocopy of Porcha/deed as a proof of ownership/possession (Relevant pages having 1. Name of the parties concerned, 2. Validity of agreement, 3. Schedule of property)

Choose File No file chosen This field is required.

**Current Tax Receipt (from: BL&LRO/ Corporation/ Municipality)**

Choose File No file chosen

**Full particulars of license(s), if issued in the name of the applicant by any other state in area of their jurisdiction**

Choose File No file chosen

**Self undertaking stating that store location is not situated in residential area and no food items are stored in same location**

Choose File No file chosen

**Cash Memo/ credit memo for purchasing of protective clothing**

Choose File No file chosen

**Cash Memo/ credit memo for purchasing of respiratory devices**

Choose File No file chosen

**Save and Proceed to Payment**

**MK Agri Input**

Dashboard

Fertiliser ...

Insecticides ...

Seed ...

Qualification ...

Storage Address ...

User Manual

Challan Form

**Add payment details for application number : 1533361166**

Challan number  
123456

Bank Name  
SBI

Challan Date  
02-08-2018

Amount  
7500

Challan Image  
Choose File TRFA Advertisement.jpg

Save and Submit

### চালানের তথ্য আপলোড

- ✓ চালান নম্বর
- ✓ ব্যাংক নাম
- ✓ চালানের তারিখ
- ✓ চালানের মূল্য
- ✓ চালানের প্রতিলিপি

- ✓ সমস্ত তথ্য পূরণ করে "সেভ ও সাবমিট" বাটন ক্লিক করুন।

- ❑ আপনার অনলাইন লাইসেন্সের আবেদন সম্পন্ন ও গৃহীত হল।
- ❑ আপনার রেজিস্টার্ড মোবাইল নম্বরে আবেদনের তথ্য এস এম এস এর মাধ্যমে প্রেরিত হবে।


আপনার অ্যাপ্লিকেশন সাবমিট হয়ে গেলে এই পি.ডি.এফ টি ক্লিক করে ডাউনলোড করুন  
এটা আপনার সাবমিট করা ফর্ম (২) এর প্রতিলিপি

Application List						
Application Number	Notified Authority	Jurisdiction	Concern name	Status	Remarks	
1533361166	JDA (PP&QC)	State	SUDIPTA	New Application		<a href="#">Download PDF</a>
<a href="#">Please complete Your Application</a>		DDA (Admin)	District	New Application		<a href="#">Download PDF</a>
1533271697	DDA (Admin)	District		New Application		<a href="#">Download PDF</a>
1533189185	JDA (PP&QC)	State		New Application		<a href="#">Download PDF</a>

- আপনার সুবিধার্থে এই ফর্মের প্রিন্ট আউট আপনার কাছে রেখে দিতে পারেন
- আপনার এপ্লিকেশন করার কাজ কমপ্লিট হয়ে গেছে।
- এরপর আপনাকে কৃষিদপ্তর থেকে SMS করে অথবা ফোন করে জানিয়ে দেয়া হবে কবে দোকান ভেরিফিকেশন হবে। ভেরিফিকেশন এর সময় আপনার আপলোড করা সমস্ত ডকুমেন্টের অরিজিনাল কপি হাতের কাছে রাখবেন। ভেরিফিকেশন হওয়ার পর আপনাকে লাইসেন্স দেয়া হবে।

**FORM 'II'**

**APPLICATION FOR**  
**(1) GRANT OF LICENCE TO SELL, STOCK OR EXHIBIT FOR SALE OR DISTRIBUTE**  
**INSECTICIDES**  
[See sub-rules (1) of rule 10]  
Or  
**(2) GRANT/RENEWAL OF LICENCE TO STOCK AND USE OF INSECTICIDES COMMERCIAL PEST**  
**CONTROL OPERATIONS**  
[See sub-rules (3A) of rule 10]  
(Submit separate application for different licence)



To,  
The Licencing Authority,  
**JDA (PP&QC) , WB**

1. Name, address and e-mail address of the applicant:

Name of the applicant: **Asif Mohammad Mollah**  
Communication Address: **ertfer, P.O - ereg, P.S - erfew, PIN - 123456**  
Email: **asif@gmail.com**  
Mobile No: **9593418007**

2. Whether the application is for **Sell/stock/exhibit for sale/distribution of insecticides**

3. Complete address (including name of the lane, PIN Code, etc.) of the premises, where the insecticide(s) shall be:

(a) stored/stocked: **Details attached on Annexure - A**  
State: **West Bengal**  
District:

(b) sold or exhibited for sale or issued for use  
Village : **wedqw**  
Dag no : **ertgfers**  
Khatian no : **rfgdfg**

# ডিজিটাইজেশন

পুরাতন লাইসেন্স এর অনলাইন নথিভুক্তকরণ, বর্তমানে যে সকল ব্যক্তি/কোম্পানী/ফার্ম/আগেই লাইসেন্সের আওতায় আছেন তাদের অনলাইনে "ডিজিটাইজেশনের" মাধ্যমে নিজেদেরকে নথিভুক্ত করা বাধ্যতামূলক

যাবতীয় আপলোড ডকুমেন্টস পদ্ধতি নতুন লাইসেন্স করার মতন

**আপনার বর্তমান লাইসেন্সটি যে জুরিসডিসিশনে আছে , ডিজিটাইজেশনের সময় সেই জুরিসডিসিশন সিলেক্ট করা দরকার।**

□ নতুন লাইসেন্স আবেদন থেকে ডিজিটাইজেশনের মূল পার্থক্য

- (১) এক্ষেত্রে আপনাকে কোনো চালান দিতে হবে না
- (২) আপনার স্টোর বা সেল পয়েন্টের কোনো ধরনের ভেরিফিকেশন হবে না।
- (৩) আগের লাইসেন্স আবেদনের সময় যে যে পেপার দিয়েছেন তার প্রতিলিপি এখানে আপলোড করতে হবে।
- (৪) কৃষি আধিকারিক আপনার পুরাতন লাইসেন্স নম্বর দিয়ে আপনার লাইসেন্সটিকে ডিজিটাইজেশনে রূপান্তরিত করে দেবেন
- (৫) আগেই আপনাকে **স্টোর পয়েন্ট ও শিক্ষাগত যোগ্যতা (প্রয়োজন অনুসারে)** দাখিল করে নিতে হবে নতুন আবেদনের মতন (see page 6)
- (৬) পরবর্তী ক্ষেত্রে রিনিউয়াল বা এমেন্ডমেন্ট করতে সুবিধে

## ডিজিটাইজেশনের পদ্ধতি

- নতুন আবেদনের মতো প্রথমে "মাটিরকথা" পোর্টালে গিয়ে নিজের রেজিস্ট্রেশন করতে হবে।(see page 2-5)
- তারপর আপনার নিম্নলিখিত পেজের এইখানে ক্লিক করলে ডানদিকে রেজিস্ট্রেশন এর পেজটি খুলে যাবে

Input

- Dashboard
- Fertiliser
- Insecticides
- All applications
- New application
- Digitization of old application
- Seed
- Qualification
- Storage Address
- User Manual

Existing License Details

License number	123456
Date of issue	05-08-2018
Valid upto	
License image	Choose File ingreens logo.jpeg
Certification type	Sell/stock/exhibit for sale/distribution of insecticid
Jurisdiction	District
State	West Bengal
District	District-1

Save

- আপনার পুরাতন লাইসেন্স নম্বরটি দিন
- লাইসেন্স ইস্যু ডেট দিন
- ভ্যালিড ডেট ব্যাধ্যতামূলক নয়
- আগের লাইসেন্সের প্রতিলিপি আপলোড করুন।
- প্রয়োজনীয় তথ্য দিয়ে "সেভ" বাটন ক্লিক করুন

## ডিজিটাইজেশনের পদ্ধতি

1. সেভ করার পর আপনার ফর্ম "২" খুলে যাবে
  2. নতুন এপ্লিকেশন করার মতন ধাপে ধাপে তথ্য দিয়ে আপনি ফর্মটি পূরণ করুন (see page 7-10)
  3. ডকুমেন্ট আপলোডের করুন
  4. ডকুমেন্ট আপলোডিং হলে তা সাবমিট করুন (see page 11)
  5. এখানেই আপনার আবেদন সম্পূর্ণ হলো। আপনাকে কোনো চালানমূল্য এই পদ্ধতিতে দিতে হবে না।
- কৃষি দপ্তর থেকে এরপর অ্যাপ্লিকেশনের আপডেট আপনি স্ট্যাটাস বারে দেখতে পাবেন ও মোবাইলে এস এম এস মাধ্যমেও জানতে পারবেন
  - পরবর্তী সময়ে আপনার সুবিদার্থে এই ফর্মের প্রিন্ট আউট আপনার কাছে রেখে দিন
  - কৃষি দপ্তরের ডকুমেন্ট ভেরিফিকেশন সম্পূর্ণ হলে আপনাকে কল করে নতুন লাইসেন্সের সার্টিফিকেট ইস্যু করা হবে
  - এতে আপনার পুরাতন লাইসেন্স নম্বর এবং নতুন পদ্ধতির অনলাইন লাইসেন্স নম্বর দুটোই থাকবে।

# অ্যামেন্ডমেন্ট

লাইসেন্সের বৈধতা থাকাকালীন কিছু পরিবর্তনের প্রয়োজন হলে তা অ্যামেন্ডমেন্ট এর মাধ্যমে করা যেতে পারে।

## প্রয়োজনীয় তথ্যাবলী :

1. যে লাইসেন্সের জন্য অ্যামেন্ডমেন্ট করা হবে তা আগেই অনলাইন সিস্টেমে বিদ্যমান থাকতে হবে।
2. আবেদনকারী আগে যে আইডি থেকে লগইন করে ডিজিটাইজেশন বা নতুন লাইসেন্স করেছেন , অ্যামেন্ডমেন্ট ও সেই আইডি থেকে করতে হবে।
3. মূলত ২ টি পরিবর্তন এই অ্যামেন্ডমেন্ট এর মাধ্যমে করা যেতে পারে ( **ট্রান্সফার অফ লাইসেন্স এবং প্রিন্সিপাল সার্টিফিকেটের সংযুক্তিকরণ** )
4. আবেদনকারীকে লগইন করে ইনসেস্টিসাইডের অন্তর্গত অ্যামেন্ডমেন্ট এ ক্লিক করতে হবে।
5. অ্যামেন্ডমেন্ট এ ক্লিক করে বৈধ লাইসেন্স নম্বরটি দিতে হবে।
6. লাইসেন্সের বৈধতার সময়কালে যতবার প্রয়োজন ততবার অ্যামেন্ডমেন্ট করা যেতে পারে।

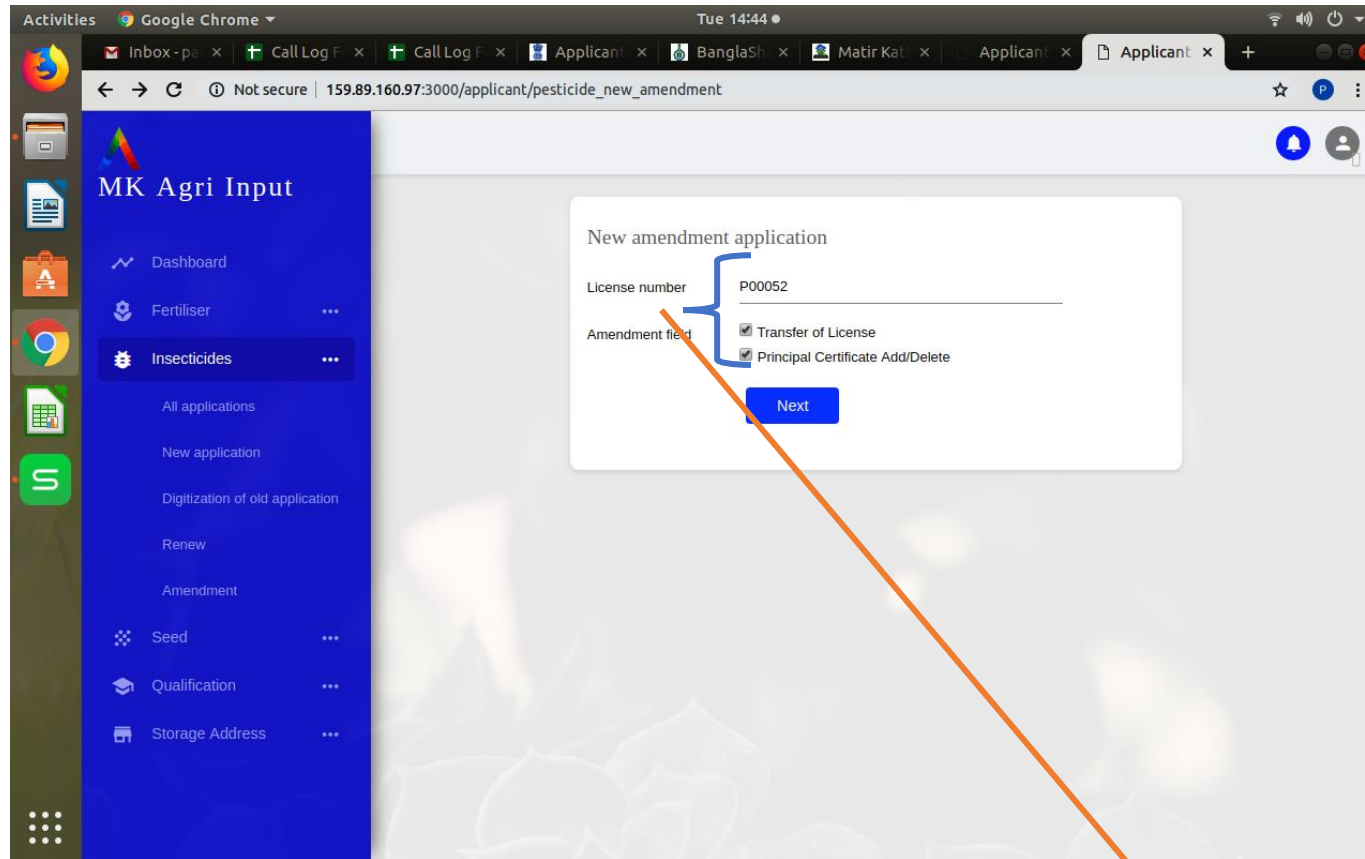
## প্রয়োজনীয় ডকুমেন্টস

কোনো ব্যক্তি বা সংস্থা যদি নির্দিষ্ট কিছু মলিকিউল নথিভুক্ত বা সংযোজন করতে চায় সেক্ষেত্রে নিম্নলিখিত তথ্যের নথি প্রদান করতে হবে।

- (১) সার্টিফিকেট অফ রেজিস্ট্রেশন CIB&RC দ্বারা প্রদেয়। (যে পাতায় রেজিস্ট্রেশনটিও নম্বর এবং কোন ফসলের জন্য এটির প্রয়োগ, মাত্রা ইত্যাদি)
- (২) নথিভুক্ত পেস্টিসাইডের ম্যানুফেকচারার লাইসেন্স
- (৩) ম্যানুফ্যাকচারার কোম্পানীর সাথে এগ্রিমেন্ট ( যদি অন্য কোনো কোম্পানী মার্কেটিং করে সেক্ষেত্রে )
- (৪) ম্যানুফ্যাকচারার কোম্পানীর নো অবজেকশন সার্টিফিকেট ( যদি অন্য কোনো কোম্পানী মার্কেটিং করে সেক্ষেত্রে )
- (৫) ম্যানুফ্যাকচারার কোম্পানীর প্রিন্সিপাল সার্টিফিকেট।

## ট্রান্সফার অফ লাইসেন্সের ক্ষেত্রে :

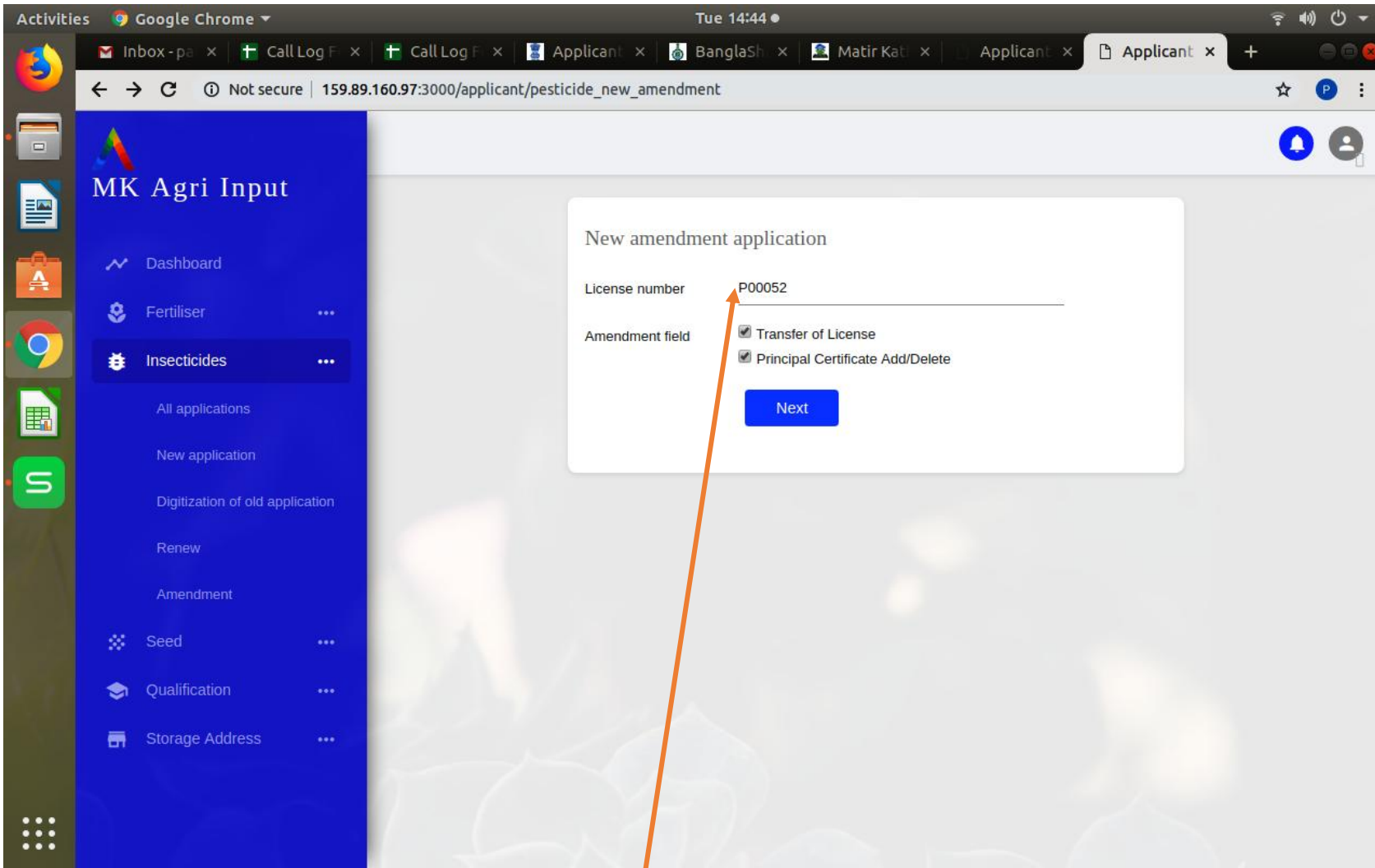
স্ট্যাম্প পেপারে প্রয়োজনীয় নথি।



- ❑ প্রথমে নিজের আইডি দিয়ে লগইন করে পেস্টিসাইডের অ্যামেনমেন্ট এ ক্লিক করতে হবে।
- ❑ এরপর আপনার সামনে এই উইন্ডোটি উন্মুক্ত হবে।
- ❑ আপনি মূলত এই ২ ধরনের পরিবর্তন করতে পারবেন।
- ❑ সবকটি পরিবর্তন একবারে একসাথেও করা সম্ভব।

**কি কি পরিবর্তন করা যেতে পারে :**

1. লাইসেন্সের স্থানান্তর
2. বৈধ " প্রিন্সিপাল সার্টিফিকেট " ফর্ম অ্যাড / ডিলিট



- প্রথমে আপনাকে সিস্টেম জেনারেটেড লাইসেন্স নম্বরটি দিতে হবে।
- কোনো আবেদনকারী চাইলে উপরোক্ত সবকটি সিলেক্ট করতে পারেন।
- অথবা প্রয়োজন অনুসারে একটি বা দুটিও সিলেক্ট করতে পারেন।

## প্রিন্সিপাল সার্টিফিকেট অ্যাড (+) অথবা ডিলিট (-)

যে যে জায়গা আপনি পরিবর্তন করতে ইচ্ছুক কেবলমাত্র সেই সেই জায়গা গুলিতে আপনি কাজ করতে পারবেন।

Form II

To,  
The Licencing Authority,  
DDA (Admin)

1. Details of the applicant:  
(a) Name of the applicant: Pankaj kumar bauri

2. The application is for: Sell,stock/exhibit for sale/distribution of insecticides

5. Name of the insecticide(s) and its/their manufacturer/importer which the applicant intends to deal in and status of the principal(s) certificate:

Manufacturer Name	Principal certificate number	Principal certificate - Date of issue	Principal certificate - Valid up to	All Insecticides	Upload Principal Certificate
EXCEL CROP	236454	31/12/2018	dd/mm/yyyy	Yes <input type="radio"/> No <input type="radio"/>	Choose file wallpaper.wi...D005448.jpg X
JU AGRIS SCIE	36521	31/12/2020	dd/mm/yyyy	Yes <input type="radio"/> No <input type="radio"/>	Choose file wallpaper.wi...D005448.jpg X

Add Principal Form

Concern name MAA MANASA

Save and Proceed to Upload Documents

- আপনার বর্তমান লাইসেন্সের সবকটি "প্রিন্সিপাল সার্টিফিকেট" ফর্ম আপনার পেজে দেখা যাবে।
- নতুন কোনো নির্দিষ্ট কিছু মলিকিউল বা কোনো কোম্পানীর সমস্ত প্রোডাক্ট অ্যাড করতে চাইলে প্রথমে "অ্যাড প্রিন্সিপাল সার্টিফিকেট" ক্লিক করতে হবে। নির্দিষ্ট কিছু মলিকিউল অ্যাড করতে চাইলে অল ইনসেক্টিসাইডে গিয়ে "নো" বাটন ক্লিক করুন। পাশের ড্যাশবোর্ডে নাম ও % লিখতে হবে।
- পুরাতন কোনো "প্রিন্সিপাল সার্টিফিকেট" ফর্ম ডিলিট করতে চাইলে আগে তা সিলেক্ট করুন এবং পাশে থাকা (X) চিহ্নে ক্লিক করুন।

Activities Google Chrome Tue 14:47

Inbox - pa x Call Log F x Call Log F x Applicant x BanglaSh x Matir Kat x Applicant x Applicant x

Not secure | 159.89.160.97:3000/applicant/amendment\_document?d=Zm9ybV9pZD0yNTcmZm9ybV90eXBIPUZvcmlWNw==

MK Agri Input

- Dashboard
- Fertiliser
- Insecticides
- Seed
- Qualification
- Storage Address

Upload Documents

Transfer of License supporting document1  
Choose file wallpaper.wi...D005448.jpg

Transfer of License supporting document2  
Choose file wallpaper.wi...D005448.jpg

Transfer of License supporting document3  
Choose file wallpaper.wi...D005448.jpg

Transfer of License supporting document4  
Choose file No file chosen

Transfer of License supporting document5  
Choose file No file chosen

Save and Proceed to Payment

প্রতিটি পরিবর্তনের  
স্বাপেক্ষে আপনি ডকুমেন্টস  
আপলোড করতে পারবেন

প্রয়োজন হলে আপনি ১টি  
সঠিক ডকুমেন্টস ও  
আপলোড করতে  
পারবেন।

Activities Google Chrome Tue 14:48

Inbox-pa x Call Log F x Call Log F x Applicant x BanglaSh x Matir Kab x Applicant x Applicant x

Not secure | 159.89.160.97:3000/applicant/payments/new?d=Zm9ybV9pZD0yNTcmZm9ybV90eXBIPUZvcml1WNw==

### MK Agri Input

- Dashboard
- Fertiliser
- Insecticides
- Seed
- Qualification
- Storage Address

Add payment details for application number : 156266381275989

Challan number  
2511

Bank Name  
SBI

Challan Date  
27/5/2019

Amount  
1500

Challan image  
Choose file wallpaper.wi...D005448.jpg

Save and Submit

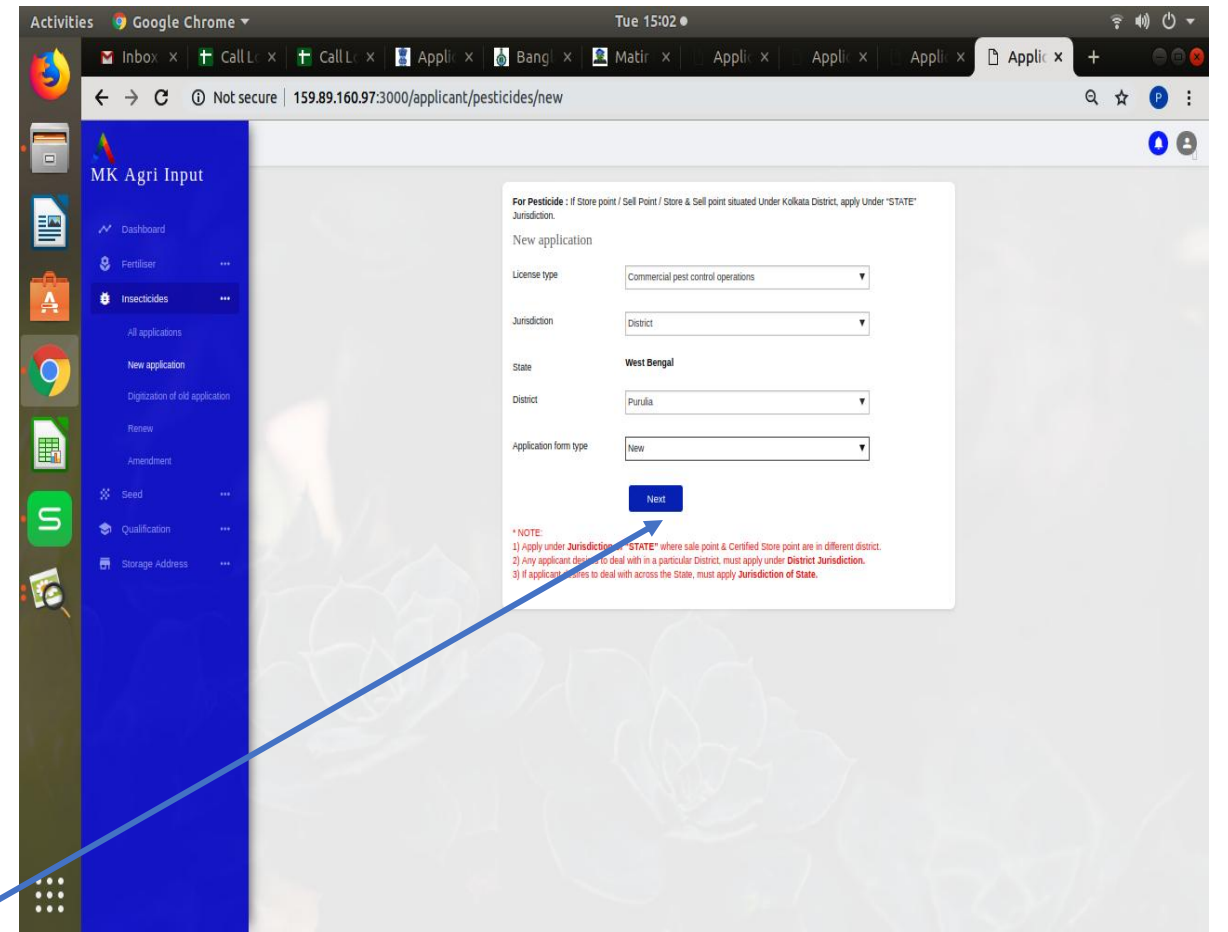
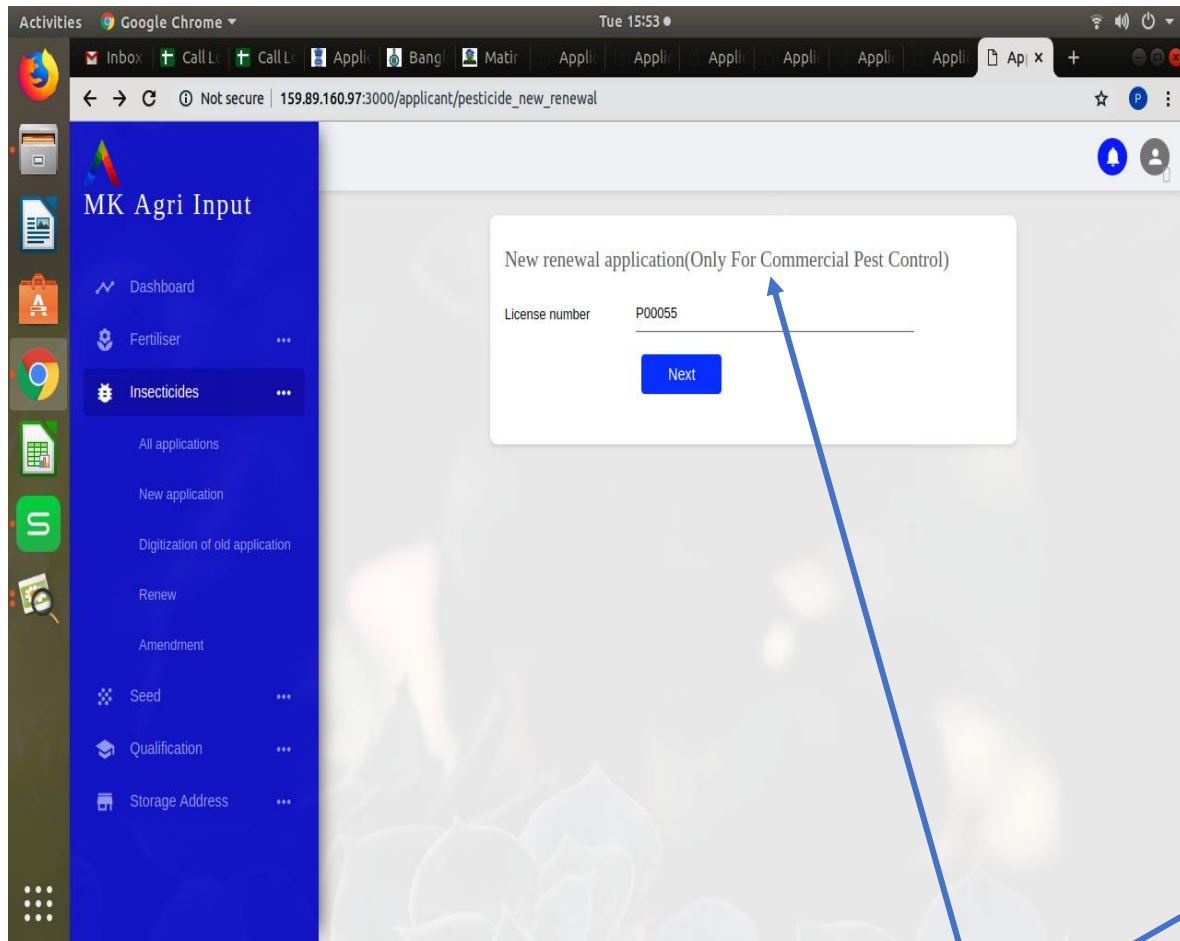
ব্যাংকে প্রদত্ত চালানের তথ্য পূরণ করুন এবং চালানটি আপলোড করুন

আপনার আবেদন সম্পন্ন হলো।  
পি ডি এফ টি ডাউনলোড করে রাখতে হবে।  
মোবাইল এ আপনার অ্যাপ্লিকেশন নম্বরটি এস এম এস আসবে।

## রিনিউয়াল ( কেবলমাত্র কমার্শিয়াল পেস্ট কন্ট্রোলের ক্ষেত্রে )

### বৈশিষ্ট্য :

- (১) নতুন আবেদনের মতন।
- (২) যে লাইসেন্সটির রিনিউয়াল হবে সেটি আগেই অনলাইন সিস্টেমে থাকতে হবে।
- (৩) আবেদনকারীকে আগের লাইসেন্স এর আইডি থেকেই আবেদন করতে হবে।
- (৪) কিছু তথ্য রিনিউয়ালে অপরিবর্তিত থাকবে।
- (৫) অপরিবর্তিত ফিল্ডগুলো - ব্যক্তি / সংস্থার / কোম্পানীর নাম , ব্যক্তি / সংস্থার / কোম্পানীর ক্যাপাসিটি, আবেদনকারীর টাইপ এবং সেল পয়েন্ট।
- (৬) লাইসেন্স অনুযায়ী পুরানো " **প্রিন্সিপাল সার্টিফিকেট** " স্বয়ংক্রিয়ভাবে দেখানো হবে। নির্বাচিত ব্র্যান্ডের নামের সাথে সার নির্বাচন করতে ক্লিক করুন এবং বর্তমান বৈধ " **প্রিন্সিপাল সার্টিফিকেট** " আপলোড করুন। সংশোধিত " **প্রিন্সিপাল সার্টিফিকেট** " সংশোধিত হওয়ার সময় পুনর্নবীকরণের সময় অবশ্যই স্বয়ংক্রিয়ভাবে বর্তমান বৈধ তারিখ এবং আপলোড থেকে বৈধ " **প্রিন্সিপাল সার্টিফিকেট** " নির্বাচন করুন।
- (৭) লাইসেন্সের স্থানান্তর করতে পারবেন।
- (৮) বৈধ " **প্রিন্সিপাল সার্টিফিকেট** " ফর্ম অ্যাড / ডিলিট করতে পারবেন।
- (৯) নতুন / ডিজিটাইজেশনের মতো ডকুমেন্টস আপলোড করতে হবে।
- (১০) আবেদনের জুরিসডিসিশন পরিবর্তন করা যাবে না।



- ❖ লগইন করার পর পেস্টিসাইডের “রিনিউ” তে ক্লিক করলে এই ড্যাশবোর্ডটি উন্মুক্ত হবে।
- ❖ সিস্টেম জেনারেটেড বৈধ লাইসেন্স নম্বরটি এখানে প্রদান করুন এবং নেক্সট বাটন ক্লিক করুন

## আপনার "২" ফর্মটি উন্মুক্ত হবে

Activities Google Chrome Tue 15:00

Inbox x Call L x Call L x Appli x Bangl x Matir x Appli x Appli x Appli x

Not secure | 159.89.160.97:3000/applicant/qualifications/new

MK Agri Input

- Dashboard
- Fertiliser
- Insecticides
- Seed
- Qualification
- List
- Create
- Storage Address

**For Insecticide:** For Sell,Stock or Exhibit only (**For Digitization only**) :- Upto 31/01/2020, applicant can digitize their old license without requisit qualification initially.However the Applicant are requested to furnish the desired qualification with in this period for kuther continuation of their license.

**For Fertilizer:** Resource Type 'SELF' is mandatory for Retail Fertilizer Business,except Agri Co-operative Societies and State Marketing Federation but may shall engage a person with the requisite Qualification.Requisite qualification is not mandatory for whose sale fertilizer business.Wholesalers should select 'OTHERS' in 'RESOURCE TYPE' box and in the 'Qualification' box.Wholesalers should upload main qualification as may possess.

For Digitization Qualification is not needed if LOA issued on or before 29-07-2018 (**Only for Fertilizer**)

New qualification

Applying for: INSECTICIDE

License type: Commercial pest control operations

Resource type: Self

Resource name: TEST

Qualification: Graduate with degree in Agriculture

Institute: B.Sc. in Chemistry

Year of passing: 2017

Certificate number: 26541

Upload Certificate(not exceed 400kb): Choose file wallpaper.wiki-1600x12...aper-PIC-WPD005448.jpg

Upload Last Marksheet: Choose file wallpaper.wiki-1600x12...aper-PIC-WPD005448.jpg

Experience(In Month): 6

15 Days Training Course Availed

Training name: National Institute of Plant Health Management, Hydrabad

Upload Training Certificate(not exceed 400kb): Choose file wallpaper.wi...D005448.jpg

এই ফিল্ডগুলি অপরিবর্তিত থাকবে।  
(সেল পয়েন্ট সমেত)

Activities Google Chrome Tue 14:47

Inbox - pa x Call Log F x Call Log F x Applicant x BanglaSh x Matir Kat x Applicant x Applicant x

Not secure | 159.89.160.97:3000/applicant/amendment\_document?d=Zm9ybV9pZD0yNTcmZm9ybV90eXB1PUZvcmlWNw==

### MK Agri Input

- Dashboard
- Fertiliser
- Insecticides
- Seed
- Qualification
- Storage Address

#### Upload Documents

Transfer of License supporting document1  
 wallpaper.wi...D005448.jpg

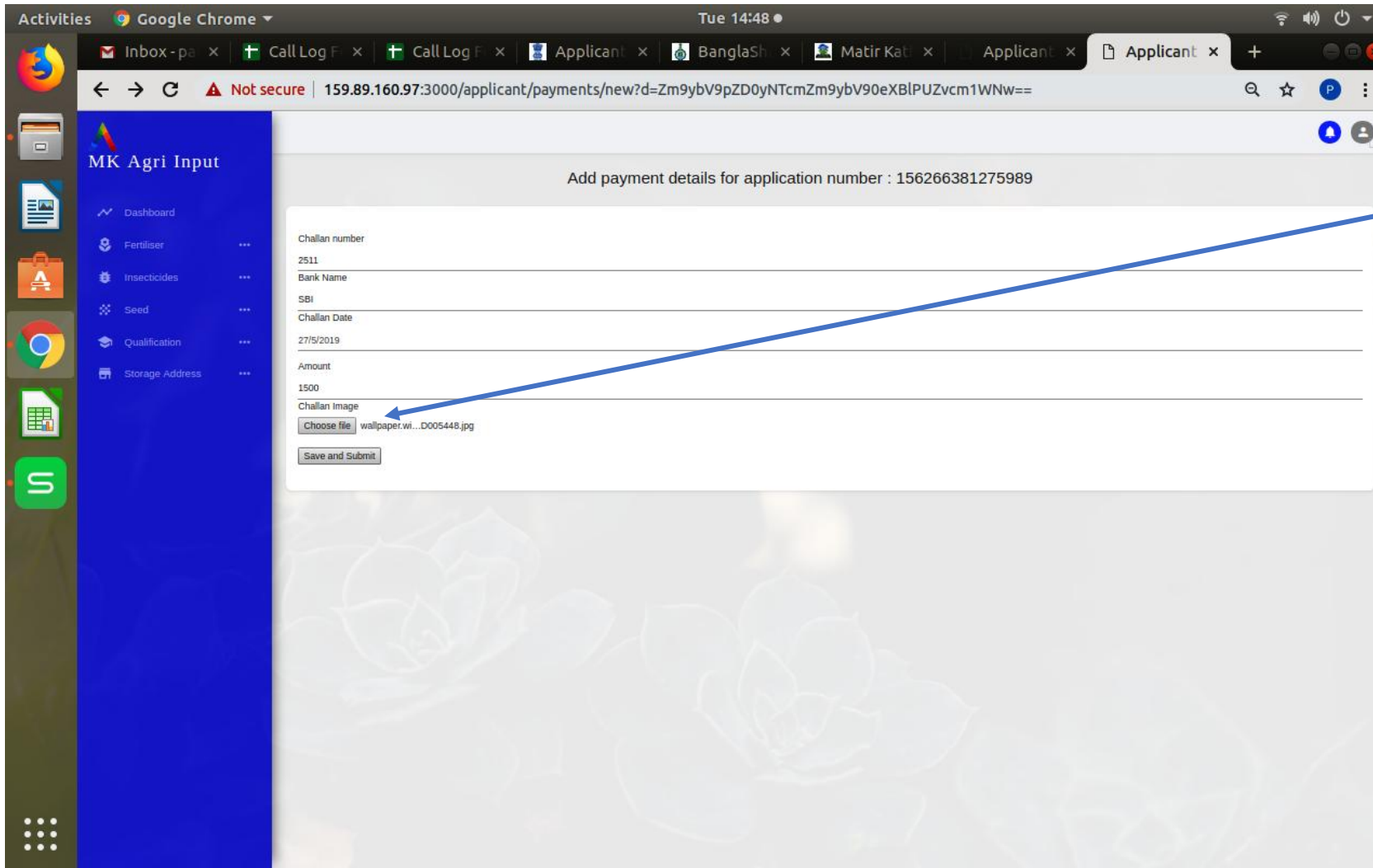
Transfer of License supporting document2  
 wallpaper.wi...D005448.jpg

Transfer of License supporting document3  
 wallpaper.wi...D005448.jpg

Transfer of License supporting document4  
 No file chosen

Transfer of License supporting document5  
 No file chosen

প্রতিটি পরিবর্তনের  
স্বাপেক্ষে আপনি  
ডকুমেন্টস আপলোড  
করতে পারবেন



আগে কেটে রাখা চালানের তথ্য পূরণ করে সাবমিট করতে হবে।

- ✓ আপনার আবেদন সম্পূর্ণ হলে ড্যাশবোর্ডে আবেদনের পি ডি এফ এর প্রতিলিপি ডাউনলোড করে নিন।
- ✓ লাইসেন্স ইস্যু হওয়ার সময় এটি আপনাকে আধিকারিকের কাছে দেখাতে হবে।
- ✓ আবেদন সম্পূর্ণ হলে আপনার রেজিস্টার্ড মোবাইলে ম্যাসেজ প্রেরিত হবে।

Activities Google Chrome Tue 14:49

Inbox x Call Log x Call Log x Applica x Bangla x Matir K x Applica x Applica x

Not secure | 159.89.160.97:3000/applicant/form\_v7s/156266381275989.pdf

Applicant | Agrisnet 1 / 1

Application No: 156266381275989

To,  
The Licencing Authority,  
DDA (Admin) . Purulia

Existing Licensing Number P00052

Date Of Issue 04/07/2019

Valid Upto

Particulars of the application fee paid by the applicant:

(a) Challan Number	2511
(b) Bank/Treasury	SBI
(c) Date	27/05/2019
(d) Amount	1500

Transfer of License MAA MANASA

Principal Certificate

SI	Particulars of the no. Insecticide	Name of the Manufacturer/Importer	Principle Certificate Number	Detailed principal certificate number /date of issue/validity
1	ALL	EXCEL CROP CARE LTD.	236454	31/12/2018
2	ALL	JU AGRI SCIENCENS PVT.LTD	36521	31/12/2020


অ্যাপ্লিকেশনের পুরো প্রসেস কমপ্লিট হলে সিস্টেম জেনারেটেড পি.ডি.এফ ফর্ম ডাউনলোড করা যাবে।

Activities Google Chrome Tue 16:00

Inbo Call L Call L Appli Bang Mati Appl Appl Appl Appl Appl Adm Af x

Not secure | 159.89.160.97:3000/admin/form\_v8s/156266800824865.pdf

Renewal  
License No : P00057



**FORM III**  
Govt. of West Bengal  
Dept of Agriculture  
office of the **DDA (Admin)** Purulia

**STOCK AND USE OF INSECTICIDES FOR COMMERCIAL PEST CONTROL OPERATIONS**  
[See sub-rules (3A) of rule 10]

1. License Number **P00057** Original Date Of Issue **09/07/2019**  
License to **Commercial pest control operations** for District : **Purulia** in the premises situated at **Annexure - A**  
is granted to -  
M/s **TEST ( PANKAJ KUMAR BAURI )**  
Address :  
.....  
**Village : BARAIRGA , Dag no : 123 , Khatian no : 123 , Road : TEST , Mouza : Barairga , Block : PARA , Subdivision :Raghunathpur , District :Purulia , State :West Bengal**  
.....  
Email : **pankajkumar1994@gmail.com**  
Mobile no : **8016837349**

as specified here under:— **Annexure - B**

2. The insecticide(s) shall be **Commercial pest control operations** under the direction and supervision of the following expert staff:

(a) For **Commercial pest control operations** :  
TEST ( Graduate with degree in Agriculture )

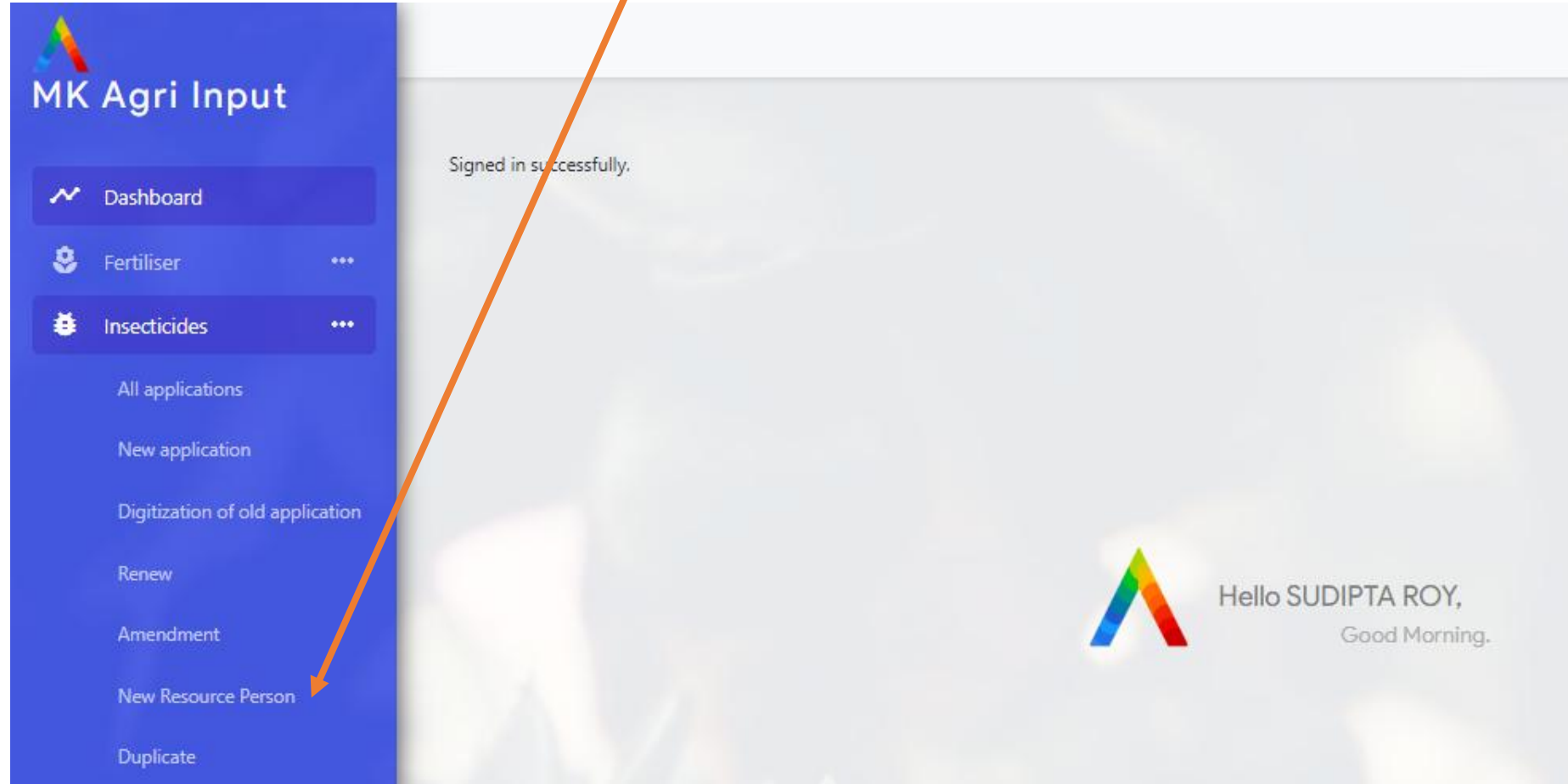
3. The licence is subject to such conditions as may be specified in the rules for the time being in force under the Insecticides

Act, 1968 as well as the conditions on the certificate of registration and others as stated below.

Place: \_\_\_\_\_ Dated : \_\_\_\_\_ (Signature of the licensing officer)

অথোরাইসড পারসন  
অ্যাপ্লিকেশন অ্যাপ্রুভ করলে  
সিস্টেম জেনারেটেড  
পি.ডি.এফ ফর্ম ডাউনলোড  
করে আবেদনকারীকে দিতে  
পারবেন।

# নতুন রিসোর্স ব্যক্তির নথিভুক্তকরণ



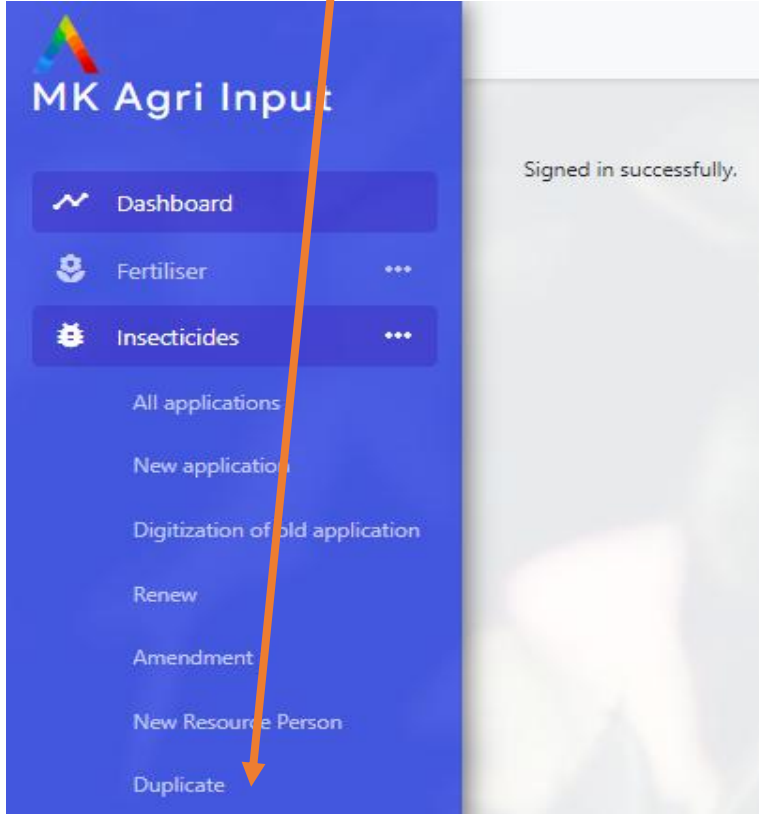
The screenshot displays the MK Agri Input dashboard interface. On the left, a blue sidebar menu contains the following options: Dashboard, Fertiliser, Insecticides, All applications, New application, Digitization of old application, Renew, Amendment, New Resource Person, and Duplicate. An orange arrow points from the Bengali title at the top to the 'New Resource Person' option in the sidebar. The main content area shows a 'Signed in successfully.' message and a personalized greeting: 'Hello SUDIPTA ROY, Good Morning.' with the MK Agri Input logo.

## নতুন রিসোর্স ব্যক্তির নথিভুক্তকরণের পদ্ধতি

The screenshot displays the MK Agri Input application interface. On the left is a blue sidebar with the following menu items: Dashboard, Fertiliser, Insecticides (highlighted), All applications, New application, Digitization of old application, Renew, Amendment, New Resource Person, and Duplicate. The main content area shows a form titled 'New concern person application'. The form includes two red instructions: '(1) Firstly add new resource person's qualification under qualification section.' and '(2) Then select from dropdown below.'. Below the instructions are two input fields: 'License number' and 'Qualification'. The 'Qualification' field is a dropdown menu with 'Select' as the current selection. A blue 'Next' button is positioned below the 'Qualification' field.

- ✓ প্রথমে ইনসেক্টিসাইডের " New Resource Person" এ ক্লিক করুন।
- ✓ এরপর নতুন ব্যক্তির (যিনি নথিভুক্ত হবেন ) প্রয়োজনীয় শিক্ষ্যাগত আগে থেকে " কোয়ালিফিকেশন " সেকশনে গিয়ে অ্যাড করুন।
- ✓ আপনার সিস্টেম জেনারেটেড লাইসেন্স নম্বরটি দিন।
- ✓ Next Button ক্লিক করে সাবমিট করুন।
- ✓ প্রয়োজনীয় PDF টি ডাউনলোড করে রাখুন।

## ডুপ্লিকেট লাইসেন্স



- ❖ লাইসেন্স হারিয়ে গেলে অথবা নষ্ট হয়ে গেলে আবেদন করা যাবে।
- ❖ এক্ষেত্রে আবেদনকারীকে চালান কাটতে হবে।
- ❖ হারিয়ে গেলেই কেবলমাত্র জেনারেল ডায়েরি আবশ্যিক।
- ❖ আবেদনকারীর বৈধ লাইসেন্স ছাড়াও যদি কোনো এমেন্ডমেন্ট থাকে তাও প্রাপ্ত হবে।

### আবেদনের পদ্ধতি

1. বৈধ লাইসেন্সের আইডি দিয়ে লগইন করার পর উক্ত লাইসেন্সের "ডুপ্লিকেট" অপশনে ক্লিক করতে হবে।
2. লাইসেন্স নম্বরটি দিতে হবে।
3. হারিয়ে গেলেই কেবলমাত্র জেনারেল ডায়েরির কপি আপলোড করতে হবে।
4. এরপর চালানের তথ্য দিয়ে তা আপলোড করে সাবমিট করতে হবে।

# ধন্যবাদ

Online Licensing Developed & delivered by



And

